

Kinderlieder



Bildquelle:FREEPIX

Mit Griffen für

- Gitarre
- Ukulele
- Piano

Weitere Infos siehe: <https://adi.vision/Ideen-Speicher/Gitarre-lernen/>

NON-COMMERCIAL USE ONLY

Autor: Adi Busch

Speicherort: https://adi.vision/D/adi_vision_Kinderlieder.pdf

Inhalt

| | |
|------------------------------------------------------------------------------------------------------------------------------------------------------------------------------|----|
| Alle Meine Entchen (G – C – D) | 3 |
| Alle Vögel sind schon da (C -F – G – G7)..... | 4 |
| Auf der Mauer, auf der Lauer (G – D7 – C) | 5 |
| Bi-Ba-Butzemann- Es Tanzt Ein Bi-Ba-Butzemann (G – D) | 7 |
| Die Affen rasen durch den Wald (A – D – E7)..... | 8 |
| Hänschen Klein (C – G7 – G) | 10 |
| Hopp hopp hopp, Pferdchen lauf Galopp (G – D – D7) | 11 |
| In einen Harung (G – D7 – C) | 12 |
| Summ, summ, summ, Bienchen summ herum (C – G) | 14 |
| Zehn kleine Fingerlein | 15 |
| Zum Geburtstag viel Glück (C – G7 – F)..... | 17 |
| Quellen | 18 |
| https://adi.vision/Ideen-Speicher/Gitarre-lernen/ | 18 |
| https://adi.vision/D/L2030_Holzlieder-Romantik_2020_02_19-22.pdf | 18 |
| https://adi.vision/D/L2030_Holzlieder_Buch_Liedermacher&Co_2020_04_28.pdf .. | 18 |
| https://www.ultimate-guitar.com/ | 18 |
| https://www.songsguitar.com/kinderlieder/ | 18 |
| https://www.guitar4hero.de/kinderlieder-gitarre/ | 18 |
| https://www.kleinemusiker.de/kinderlieder-gitarre/ | 18 |
| https://www.songsguitar.com/100-beliebte-traditionelle-kinderlieder/ | 18 |

Alle Meine Entchen (G – C – D)

| Gitarre | Ukulele | Piano |
|--------------|--------------|---------------------|
| <p>G C D</p> | <p>G C D</p> | <p>G C</p> <p>D</p> |

Capo: No capo

G C G C G
 Alle meine Entchen schwimmen auf dem See, schwimmen auf dem See,
 C G D G
 Köpfchen in das Wasser, Schwänzchen in die Höh'.

G C G C G
 Alle meine Täubchen gurren auf dem Dach, gurren auf dem Dach,
 C G D G
 eins fliegt in die Lüfte, fliegen alle nach.

G C G C G
 Alle meine Hühner scharren in dem Stroh, scharren in dem Stroh
 C G D G
 finden sie ein Körnchen, sind sie alle froh.

G C G C G
 Alle meine Gänschen watscheln durch den Grund, watscheln durch den Grund,
 C G D G
 suchen in dem Tümpel, werden kugelrund.

Alle Vögel sind schon da (C -F – G – G7)

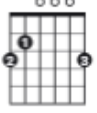
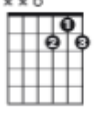
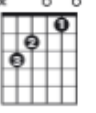
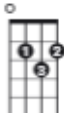





| Gitarre | Ukulele | Piano |
|---------|---------|-------|
| | | |

C C F C
 Alle Vögel sind schon da
G C G7 C
 Alle Vögel, al-le
C F C G
 Welch ein Singen, Musi-zier'n
C F C G
 Pfeifen, Zwitschern, Tiri-lier'n
C C F C
 Frühling will nun einmar-schier'n
G C G7 C
 Kommt mit Sang und Schal-le

C C F C
 Wie sie alle lustig sind
G C G7 C
 Flink und froh sich re-gen
C F C G
 Amsel, Drossel, Fink und Star
C F C G
 Und die ganze Vogel-schar
C C F C
 Wünschen dir ein frohes Jahr
G C G7 C
 Lauter Heil und Se-gen

C C F C
 Was sie uns ver-künden nun
G C G7 C
 Nehmen wir zu Her-zen
C F C G
 Wir auch wollen lustig sein
C F C G
 Lustig wie die Vöge-lein
C C F C
 Hier und dort, feld-aus, feld-ein
G C G7 C
 Singen, springen, scher-zen

Auf der Mauer, auf der Lauer (G – D7 – C)

| Gitarre | Ukulele | Piano |
|--------------------------------------------------------------------------------------------------------------------------------------------------------------------------------------------------------------------------------------------------------------------------------------------------------|--------------------------------------------------------------------------------------------------------------------------------------------------------------------------------------------------------------------------------------------------------------------------------------------------------|--------------------------------------------------------------------------------------------------------------------------------------------------------------------------------------------------------------------------------------------------------------------------------------------------------------|
| <p>G </p> <p>D7 </p> <p>C </p> | <p>G </p> <p>D7 </p> <p>C </p> | <p>G </p> <p>D7 </p> <p>C </p> |

[Verse 1]

G **D7** **G**
 Auf der Mauer, auf der Lauer sitzt 'ne kleine Wanze.
G **D7** **G**
 Auf der Mauer, auf der Lauer sitzt 'ne kleine Wanze.
G **C** **D7** **G**
 Seht Euch mal die Wanze an, wie die Wanze tanzen kann.
G **D7** **G**
 Auf der Mauer, auf der Lauer sitzt 'ne kleine Wanze.

[Verse 2]

G **D7** **G**
 Auf der Mauer, auf der Lauer sitzt 'ne kleine Wanz.
G **D7** **G**
 Auf der Mauer, auf der Lauer sitzt 'ne kleine Wanz.
G **C** **D7** **G**
 Seht Euch mal die Wanz an, wie die Wanz tanzen kann.
G **D7** **G**
 Auf der Mauer, auf der Lauer sitzt 'ne kleine Wanz.

[Verse 3]

G **D7** **G**
 Auf der Mauer, auf der Lauer sitzt 'ne kleine Wan.
G **D7** **G**
 Auf der Mauer, auf der Lauer sitzt 'ne kleine Wan.
G **C** **D7** **G**
 Seht Euch mal die Wan an, wie die Wan tanzen kann.
G **D7** **G**
 Auf der Mauer, auf der Lauer sitzt 'ne kleine Wan.

Kinderlieder für Kindergarten- und Vorschulkinder

[Verse 4]

G D7 G
Auf der Mauer, auf der Lauer sitzt 'ne kleine Wa.
G D7 G
Auf der Mauer, auf der Lauer sitzt 'ne kleine Wa.
G C D7 G
Seht Euch mal die Wa an, wie die Wa tanzen kann.
G D7 G
Auf der Mauer, auf der Lauer sitzt 'ne kleine Wa.

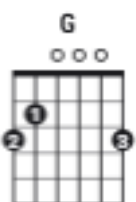
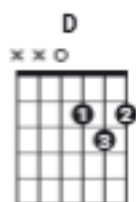
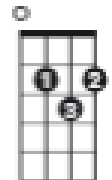
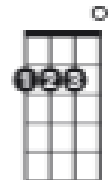


[Verse 5]

G D7 G
Auf der Mauer, auf der Lauer sitzt 'ne kleine W.
G D7 G
Auf der Mauer, auf der Lauer sitzt 'ne kleine W.
G C D7 G
Seht Euch mal die W an, wie die W tanzen kann.
G D7 G
Auf der Mauer, auf der Lauer sitzt 'ne kleine W.

[Verse 6]

G D7 G
Auf der Mauer, auf der Lauer sitzt 'ne kleine ''.
G D7 G
Auf der Mauer, auf der Lauer sitzt 'ne kleine ''.
G C D7 G
Seht Euch mal die '' an, wie die '' tanzen kann.
G D7 G
Auf der Mauer, auf der Lauer sitzt 'ne kleine ''.

Bi-Ba-Butzemann- Es Tanzt Ein Bi-Ba-Butzemann (G – D)

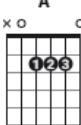


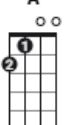





| Gitarre | Ukulele | Piano |
|-----------------------------------------------------------------------------------------------------------------------------------------------------------------------------------------------------|-----------------------------------------------------------------------------------------------------------------------------------------------------------------------------------------------------|---------------------------------------------------------------------------------------------------------------------------------------------------------------------------------------------------------|
| <p>G</p>  <p>D</p>  | <p>G</p>  <p>D</p>  | <p>G</p>  <p>D</p>  |

G **D** **G**
 Es tanzt ein Bi-Ba-Butzemann in unserm Haus herum, bidebum,
D **G**
 Er rüttelt sich, er schüttelt sich,
D **G**
 er wirft sein Säckchen hinter sich.
G **D** **G**
 Es tanzt ein Bi-Ba-Butzemann in unserm Haus herum.

G **D** **G**
 Es tanzt ein Bi-Ba-Butzemann in unserm Haus herum, bidebum,
D **G**
 Er springt und wirbelt durch das Haus,
D **G**
 und lacht dabei die Kinder aus.
G **D** **G**
 Es tanzt ein Bi-Ba-Butzemann in unserm Haus herum.

G **D** **G**
 Es tanzt ein Bi-Ba-Butzemann in unserm Haus herum, bidebum,
D **G**
 Bald ist er hier, bald ist er dort,
D **G**
 und plötzlich ist er wieder fort.
G **D** **G**
 Es tanzt ein Bi-Ba-Butzemann in unserm Haus herum.

Die Affen rasen durch den Wald (A – D – E7)

| Gitarre | Ukulele | Piano |
|--------------------------------------------------------------------------------------------------------------------------------------------------------------------------------------------------------------------------------------------------------------------------------------------------------|--------------------------------------------------------------------------------------------------------------------------------------------------------------------------------------------------------------------------------------------------------------------------------------------------------|--------------------------------------------------------------------------------------------------------------------------------------------------------------------------------------------------------------------------------------------------------------------------------------------------------------|
| <p>A</p>  <p>D</p>  <p>E7</p>  | <p>A</p>  <p>D</p>  <p>E7</p>  | <p>A</p>  <p>D</p>  <p>E7</p>  |

A D A D A D A D

1. Die Affen rasen durch den Wald, der eine macht den anderen kalt.
E7 A*
 Die ganze Affenbande brüllt:

D A E7 A
 Wo ist die Kokosnuss? Wo ist die Kokosnuss? Wer hat die Kokosnuss ge- klaut?
D A E7 A*
 Wo ist die Kokosnuss? Wo ist die Kokosnuss? Wer hat die Kokosnuss geklaut?

A D A D A D A D

2. Die Affenmama sitzt am Fluss und angelt nach der Kokosnuss.
E7 A*
 Die ganze Affenbande brüllt:

D A E7 A
 Wo ist die Kokosnuss? Wo ist die Kokosnuss? Wer hat die Kokosnuss ge- klaut?
D A E7 A*
 Wo ist die Kokosnuss? Wo ist die Kokosnuss? Wer hat die Kokosnuss geklaut?

A D A D A D A D

3. Der Affenonkel, welcher ein Graus, reißt alle Urwaldbäume aus.
E7 A*
 Die ganze Affenbande brüllt:

D A E7 A
 Wo ist die Kokosnuss? Wo ist die Kokosnuss? Wer hat die Kokosnuss ge- klaut?
D A E7 A*
 Wo ist die Kokosnuss? Wo ist die Kokosnuss? Wer hat die Kokosnuss geklaut?

A D A D A D A D

4. Die Affentante kommt von fern, sie isst die Kokosnuss so gern.
E7 A*
 Die ganze Affenbande brüllt:

D A E7 A
 Wo ist die Kokosnuss? Wo ist die Kokosnuss? Wer hat die Kokosnuss ge- klaut?
D A E7 A*
 Wo ist die Kokosnuss? Wo ist die Kokosnuss? Wer hat die Kokosnuss geklaut?

A D A D A D A D
5. Der Affenmilchmann, dieser Knilch, der wartet auf die Kokosmilch.

E7 A*
Die ganze Affenbande brüllt:

D A E7 A
Wo ist die Kokosnuss? Wo ist die Kokosnuss? Wer hat die Kokosnuss ge- klaut?

D A E7 A*
Wo ist die Kokosnuss? Wo ist die Kokosnuss? Wer hat die Kokosnuss geklaut?

A D A D A D A D
6. Das Affenbaby voll Genuss, hält in der Hand die Kokosnuss.

E7 A*
Die ganze Affenbande brüllt:

D A E7 A
Da ist die Kokosnuss! Da ist die Kokosnuss! Es hat die Kokosnuss ge- klaut!

D A E7 A*
Da ist die Kokosnuss! Da ist die Kokosnuss! Es hat die Kokosnuss geklaut!

A D A D A D A D
7. Die Affenoma schreit: Hurra! Die Kokosnuss ist wieder da".

E7 A*
Die ganze Affenbande brüllt:

D A E7 A
Da ist die Kokosnuss! Da ist die Kokosnuss! Es hat die Kokosnuss ge- klaut!

D A E7 A*
Da ist die Kokosnuss! Da ist die Kokosnuss! Es hat die Kokosnuss geklaut!

A D A D A D A D
8. Und die Moral von der Geschichte: Klau keine Kokosnüsse nicht,

E7 A*
Weil sonst die ganze Affenbande brüllt:

D A E7 A
Wo ist die Kokosnuss? Wo ist die Kokosnuss? Wer hat die Kokosnuss ge- klaut?

D A E7 A*
Wo ist die Kokosnuss? Wo ist die Kokosnuss? Wer hat die Kokosnuss geklaut?

Hopp hopp hopp, Pferdchen lauf Galopp (G – D – D7)

| Gitarre | Ukulele | Piano |
|------------------------------------------------------------------------------|-------------------------------------------------------------------------|-----------------------------------------------------------------------------------------------------------------------------------|
| <p>Three guitar chord diagrams: G (x00033), D (xx0232), and D7 (xx0231).</p> | <p>Three ukulele chord diagrams: G (0232), D (1232), and D7 (1231).</p> | <p>Three piano chord diagrams: G (white keys 3, 4, 5, 6), D (white keys 2, 3, 4, 5, 6), and D7 (white keys 2, 3, 4, 5, 6, 7).</p> |

Capo: No capo

[Verse 1]

G D G
Hopp, hopp, hopp, Pferdchen lauf Galopp!
D7 G D7 G
Über Stock und über Steine, aber brich dir nicht die Beine!
G D G
Hopp, hopp, hopp, Pferdchen lauf Galopp!

[Verse 2]

G D G
Tipp, tipp, tapp! Wirf mich ja nicht ab;
D7 G D7 G
zähme deine wilden Triebe, Pferdchen, tu es mir zuliebe,
G D G
wirf mich nicht ab! Tip, tipp, tipp, tipp, tapp!

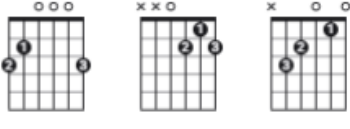
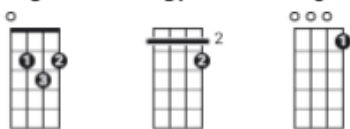
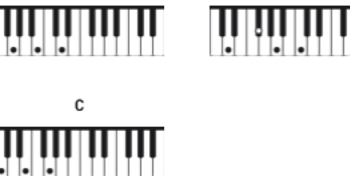

[Verse 3]

G D G
Brr, brr, he! Steh, mein Pferdchen steh!
D7 G D7 G
Sollst noch heute weiter springen, muß dir nur erst Futter bringen,
G D G
steh, mein Pferdchen, steh! Brr, brr, brr, he!

[Verse 4]

G D G
Ja, ja, ja! Ja, nun sind wir da!
Diener, Diener, liebe Mutter! Findet auch mein Pferdchen Futter?
G D G
Ja, ja, ja, ja - ja, nun sind wir da!

In einen Harung (G – D7 – C)

| Gitarre | Ukulele | Piano |
|-----------------------------------------------------------------------------------------------------------|-----------------------------------------------------------------------------------------------------------|---------------------------------------------------------------------------------------------------------------------------------------------------------------------------------------------------|
| <p>G D7 C</p>  | <p>G D7 C</p>  | <p>G D7</p>  <p>C</p>  |

Tuning: E A D G B E · Capo: No capo

[Verse 1]

G D7
 In einen Harung jung und schlank
D7 G
 Zwo, drei, vier, sit, tata, tirallala
G D7
 Der auf dem Meeresgrunde schwamm
D7 G
 Zwo, drei, vier, sit, tata, tirallala
C G
 Verliebte sich o Wunder
D7 G
 'Ne olle Flunder, 'ne olle Flunder
C G
 Verliebte sich o Wunder
D7 G
 'Ne olle Flunder

[Verse 2]

G D7
 Der Harung sprach: "Du bist verrückt"
D7 G
 Zwo, drei, vier, sit, tata, tirallala
G D7
 "Du bist mir viel zu plattgedrückt"
D7 G
 Zwo, drei, vier, sit, tata, tirallala
C G
 Rutsch mir den Buckel runter
D7 G
 Du olle Flunder, du olle Flunder
C G
 Rutsch mir den Buckel runter
D7 G
 Du olle Flunder

Kinderlieder für Kindergarten- und Vorschulkinder

[Verse 3]

Da stieß die Flunder auf den Grund
Zwo, drei, vier, sit, tata, tirallala
Wo sie 'nen goldenen Rubel fund
Zwo, drei, vier, sit, tata, tirallala
Ein Goldstück von 10 Rubel
Oh, Welch ein Jubel, oh, Welch ein Jubel
Ein Goldstück von 10 Rubel
Oh, Welch ein Jubel

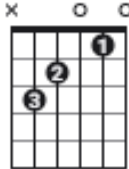
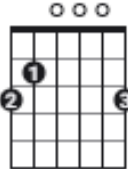
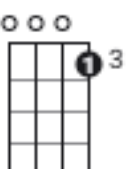
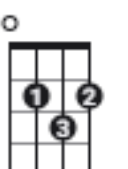


[Verse 4]

Da war die olle Schrulle reich
Zwo, drei, vier, sit, tata, tirallala
Da nahm der Harung sie sogleich
Zwo, drei, vier, sit, tata, tirallala
Denn so ein alter Harung
Der hat Erfahrung, der hat Erfahrung
Denn so ein alter Harung
Der hat Erfahrung

[Verse 5]

Und die Moral von der Geschicht
Zwo, drei, vier, sit, tata, tirallala
Verlieb dich in den Harung nicht
Zwo, drei, vier, sit, tata, tirallala
Denn so ein alter Harung
Der hat Erfahrung, der hat Erfahrung
Denn so ein alter Harung
Der hat Erfahrung

Summ, summ, summ, Bienen summ herum (C – G)

| Gitarre | Ukulele | Piano |
|-----------------------------------------------------------------------------------------------------------------------------------------------------------------------------------------------------|-----------------------------------------------------------------------------------------------------------------------------------------------------------------------------------------------------|---------------------------------------------------------------------------------------------------------------------------------------------------------------------------------------------------------|
| <p>C</p>  <p>G</p>  | <p>C</p>  <p>G</p>  | <p>C</p>  <p>G</p>  |

[Intro]

C G C G C
 C G C G C G C G C
 C G C G C

[Verse]

C G C
 Summ summ summ
 G C
 Bienen summ herum
 G
 Ei wir tun dir nichts zuleide
 C G
 Flieg nur aus in Wald und Heide
 C G C
 Summ summ summ
 G C
 Bienen summ herum

[Interlude]

C G C G C

[Verse 2]

C G C
 Summ summ summ
 G C
 Bienen summ herum
 C G
 Kehre Heim mit reicher Habe
 G
 Bau uns manche volle Wabe
 C G C
 Summ summ summ
 G C
 Bienen summ herum

Zehn kleine Fingerlein

| | | |
|-------------------------------|----------------|--------------|
| Gitarre Siehe unten | Ukulele | Piano |
|-------------------------------|----------------|--------------|

Liedtext

1. Zehn kleine Fingerlein, die fuhren übern Rhein.
Das eine ist in's Wasser gefall'n, da waren's nur noch neun.

Refrain: Ein klein, zwei klein, drei klein, vier klein, fünf klein Fingerlein,
Sechs klein, sieb'n klein, acht klein, neun klein, zehn klein Fingerlein.

2. Neun kleine Fingerlein, die schliefen in der Nacht.
Das eine hat zu lang geschlafen, da waren's nur noch acht.

3. Acht kleine Fingerlein, die gingen in die Rüb'n.
Das eine hat zu viel gegessen, da waren's nur noch sieb'n.

4. Sieben kleine Fingerlein, die gingen zu 'ner Hex'.
Das eine hat sie dann verhext, da waren's nur noch sechs.

Weitere Strophen ansehen

5. Sechs kleine Fingerlein, gerieten in die Sümpf.
Das eine ist d'rin stecken geblieb'n, da waren's nur noch fünf.

6. Fünf kleine Fingerlein, die gingen mal zum Bier.
Das eine hat zuviel getrunken, da waren's nur noch vier.

7. Vier kleine Fingerlein, die aßen heißen Brei.
Das eine hat zuviel gegessen, da waren's nur noch drei.

8. Drei kleine Fingerlein, die fuhr'n in die Türkei.
Das eine traf der Sonnenstich, da waren's nur noch zwei.

9. Zwei kleine Fingerlein, die gingen dann nach Mainz.
Das eine hat sich dort verlaufen, da war es nur noch eins.

10. Ein kleines Fingerlein, das fuhr mal in der Kutsch.
Da ist es unten durchgerutscht, da war'n sie alle futsch.

Schlussreim:

Wo seid ihr Fingerlein, ich kann euch nicht mehr sehn.
Da drehe ich die Hand mal um, dann sind es wieder zehn.

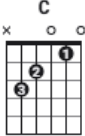
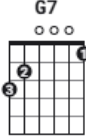
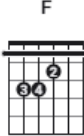
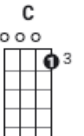
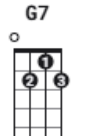
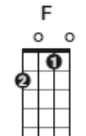



Zehn kleine Fingerlein

Kinderlied - Singspiel

Melodie: Zehn kleine Negerlein

The musical score is written in G major and 2/4 time. It consists of four staves of music with corresponding lyrics. Above the first staff, seven guitar chord diagrams are provided: G (21---3), Bm (-1-432), Em (-23---), D (---121), Am (--231-), D7 (---213), and C (-32-1-). The lyrics are: 'Zehn klei- ne Fin- ger- lein, die fuh- ren ü- berrhein. Das ei- ne ist in's Was- ser gefall'n, da wa- ren's nur noch neun. Ein klein, zwei klein, drei klein, vier klein, fünf klein Fin- ger- lein, sechs klein, sieb'n klein, acht klein, neun klein, zehn klein Fin- ger- lein.'

Zum Geburtstag viel Glück (C – G7 – F)

| Gitarre | Ukulele | Piano |
|--------------------------------------------------------------------------------------------------------------------------------------------------------------------------------------------------------------------------------------------------------------------------------------------------------|--------------------------------------------------------------------------------------------------------------------------------------------------------------------------------------------------------------------------------------------------------------------------------------------------------|--------------------------------------------------------------------------------------------------------------------------------------------------------------------------------------------------------------------------------------------------------------------------------------------------------------|
| <p>C</p>  <p>G7</p>  <p>F</p>  | <p>C</p>  <p>G7</p>  <p>F</p>  | <p>C</p>  <p>G7</p>  <p>F</p>  |

Tuning: E A D G B E · Key: C · Capo: No capo

Die deutsche Version von "Happy Birthday to You".

"Happy Birthday to You" (Text: Robert H. Coleman) wurde erstmals 1924 veröffentlicht, basierend auf

dem Kinderlied "Good Morning to All" von Mildred J. Hill und Patty Smith Hill (1893).

[Verse]

C **G7**
Zum Geburtstag viel Glück

G7 **C**
Zum Geburtstag viel Glück

C **F**
Zum Geburtstag, liebe(r) NAME

C **G7** **C**
Zum Geburtstag viel Glück

C **G7**
Happy Birthday to You

G7 **C**
Happy Birthday to You

C **F**
Happy Birthday dear -NAME-

C **G7** **C**
Happy Birthday to You

Quellen

<https://adi.vision/Ideen-Speicher/Gitarre-lernen/>

https://adi.vision/D/L2030_Holzlieder-Romantik_2020_02_19-22.pdf

https://adi.vision/D/L2030_Holzlieder_Buch_Liedermacher&Co_2020_04_28.pdf

<https://www.ultimate-guitar.com/>

<https://www.songsguitar.com/kinderlieder/>

<https://www.guitar4hero.de/kinderlieder-gitarre/>

<https://www.kleinemusiker.de/kinderlieder-gitarre/>

<https://www.songsguitar.com/100-beliebte-traditionelle-kinderlieder/>